






















HOE HERKEN JE KNOLCYPHERUS?

KNOLCYPHERUS EN DE MEEST VERGELIJKBARE ONKRUIDEN OP AKKERS

SOORT	KNOLCYPHERUS	HEEN/ZEEBIES	RUIGE ZEGGE	BLEEK CYPHERGRAS	ROOD CYPHERGRAS	EUROPESE HANENPOOT	GLAD EN HARIG VINGERGRAS
FOTO BLOEIWIJZE							
BLOEIWIJZE	Bloemen in felgele tros met bladachtige schutbladeren	Bloemen in dichte donkere clusters met bladachtige schutbladeren	Verschillend uitzierende bloeiwijzen op dezelfde plant	Bloemen in bleekgele clusters met bladachtige schutbladeren	Bloemen in felrode tros met bladachtige schutbladeren	Meerdere bloeiwijzen. Bloemen met lange naalden	Bloeiwijzen lang en dun, en ontspringend uit hetzelfde punt
STENGEL	Scherp driehoekig, 5-60(-90) cm	Scherp driehoekig, tot 150 cm	Scherp driehoekig, 30-50(-100) cm	Scherp driehoekig, 40-80 cm	Scherp driehoekig, 50-120 cm	Rond, met verdikte knopen, 1-2 m	Rond, met verdikte knopen, 5-50 cm
BLADVORM	 Doorsnede: ✓	 Doorsnede: ✓	 Doorsnede: ✓	 Doorsnede: ✓	 Doorsnede: ✓	 Doorsnede: —	 Doorsnede: —
BLADEREN	Geen bladeren op de stengel, met rode voet	Bladeren verspreid op de stengel, met witte voet	Bladeren verspreid op de stengel, harig, zonder rode voet	Geen bladeren op de stengel, zonder rode voet	Geen bladeren op de stengel, met rode voet	Bladeren verspreid op de stengel, met rode voet	Bladeren verspreid op de stengel, met rode voet
WORTEL	Witte wortels en geschubde wortelstokken met knolletjes	Bruine geschubde wortelstokken zonder knolletjes	Witte wortels en geschubde wortelstokken zonder knolletjes	Witte wortels en geschubde wortelstokken zonder knolletjes	Witte wortels en geschubde wortelstokken zonder knolletjes	Diepe witte wortels, geen wortelstokken of knolletjes	Witte wortels en erg korte wortelstokken, zonder knolletjes
FOTO ZONDER BLOEIWIJZE							

GEBRUIKSAANWIJZING VAN DE ZOEKKAART

In de kolommen aan de andere zijde van de kaart vindt u knolcyperus en de planten die erop lijken. In de rijen staan steeds andere plantonderdelen. De bijbehorende kenmerken van deze plantonderdelen staan onder de desbetreffende plant uitgelegd. Die kenmerken kunnen verschillen of vergelijkbaar zijn met knolcyperus. Als de kenmerken verschillen staan ze dikgedrukt.

Rechts op deze pagina staat een liniaal waarmee de planten eventueel opgemeten kunnen worden.

WAT TE DOEN ALS JE KNOLCYPERUS VIND

Als u knolcyperus op uw perceel vindt, is het van belang om zo snel mogelijk te handelen.

- Markeer de plekken waar u de plant heeft aangetroffen.
- Zorg ervoor dat de gemarkeerde plekken niet worden bewerkt om verdere verspreiding te voorkomen.
- Neem contact op met uw agrarisch adviseur voor verder advies.


Zie QR-code voor meer informatie op de site van de NVWA.

VERTIFY
EXPLOR & EXPLAIN

NH Provincie
Noord-Holland

G Greenport
NoordHollandNoord

keukenhof



BRONNEN

Afbeeldingen van Copyright © Susan Dekker, Copyright © Koos Werther, Copyright © Petra Fleurbaaij, Copyright © Hanny van der Poel, Copyright © Moloko, Copyright © Kjell Nilsen, Copyright © Ilona Kok, Copyright © Bas van Hulst-Kuiper, Copyright © Michel Langeveld, Copyright © Ruurd van Donkelaar, Copyright © Jakob Hanenburg, Copyright © Edwin de Weerd, via waarneming.nl.

Afbeeldingen van Copyright © Mathilda, Copyright © jltasset, via iNaturalist.org.

Verdere informatie via: Stichting planten Dichterbij. (n.d.). Flora van Nederland. Geraadpleegd op 8 december 2025, van floravannederland.nl

FLORON & NDFF. (n.d.). NDFF Verspreidingsatlas. Geraadpleegd op 8 december 2025, van verspreidingsatlas.nl/vaatplanten

NVWA. (2023). Teeltvoorschrift knolcyperus. <https://www.nvwa.nl/onderwerpen/teeltvoorschriften-akkerbouw-en-tuinbouw/teeltvoorschrift-knolcyperus>

Deze zoekkaart is gemaakt door Christian Platvoet, Cody de Wit, Lisa van Vliet, Maaïke Dorrestijn, Merlijn Vriend en Ramon Kester.

5 cm

10 cm

15 cm

20 cm